

Maksājumu karšu dati – no pīkstiena līdz statistikai

Ilmars Zaltans
(ilmars.zaltans@bank.lv)
Latvijas Banka

15.05.2024.



Nedaudz vēstures



Kāpēc pētīt karšu datus? (2023 pret 2022)



Klientu bezskaidrās naudas maksājumi

2023. gadā veikti **786.1 milj.** bezskaidrās naudas maksājumu **409.3 mljrd. eiro** apjomā.

SKAITS

+10 % ▲

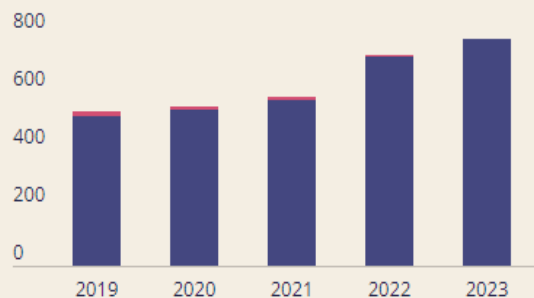
Vidēji dienā

2.2 milj. maksājumu
1.1 mljrd. eiro apjomā

APJOMS

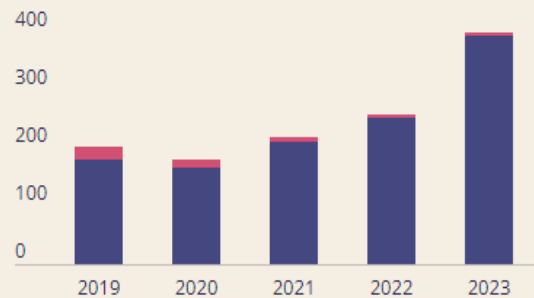
+58 % ▲

Maksājumu skaits (milj.)

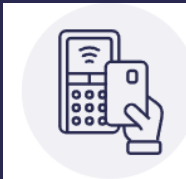


● Euro ● Pārējās valūtās

Maksājumu apjoms (mljrd. eiro)



● Euro ● Pārējās valūtās



Karšu maksājumi

2023. gadā veikti **495.4 milj.** karšu maksājumu **9.6 mljrd. eiro** apjomā.

Euro

SKAITS
+11 % ▲

APJOMS
+10 % ▲

Vidēji dienā (visās valūtās)

1.4 milj. maksājumu
26.3 milj. eiro apjomā

Pārējās valūtās

SKAITS
-4 % ▼

APJOMS
-5% ▼

Karšu maksājumi (skaits – milj.; apjoms – mljrd. eiro)

Maksājumi euro



● Skaits ● Apjoms

Maksājumi pārējās valūtās



● Skaits ● Apjoms

Vēlme saņemt
maksājumu karšu
datus bija jau sen,
bet...



**Nebija juridiska pamata
sākt sarunas ar
komercbankām**

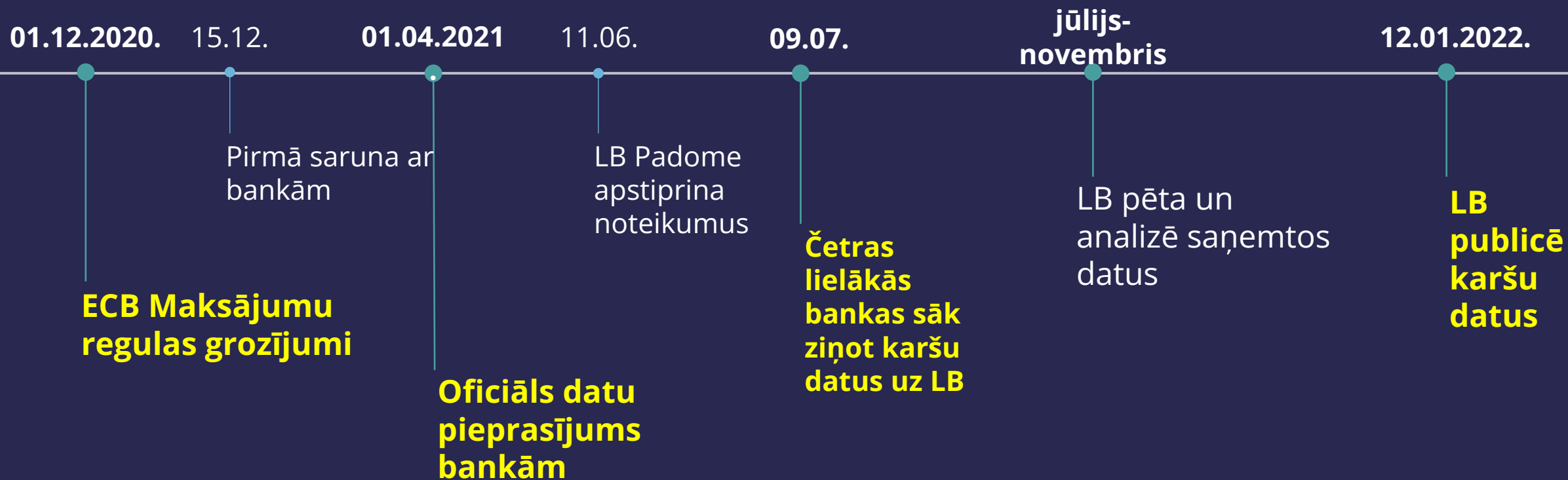


**ECB sola grozījumus
maksājumu sistēmu
regulā**

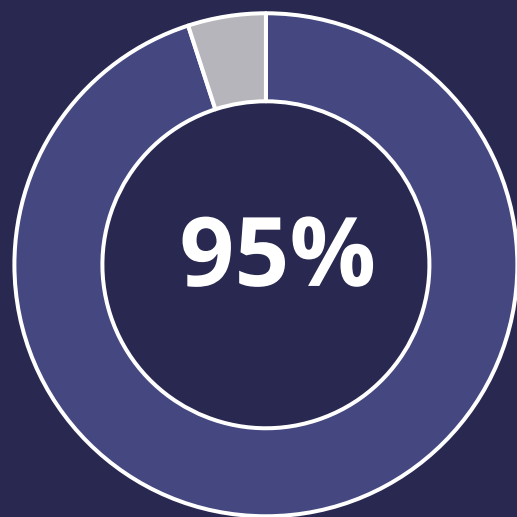


**2020. gada 1. decembris –
grozījumi ECB regulā**


Kā viss sākās



Dati



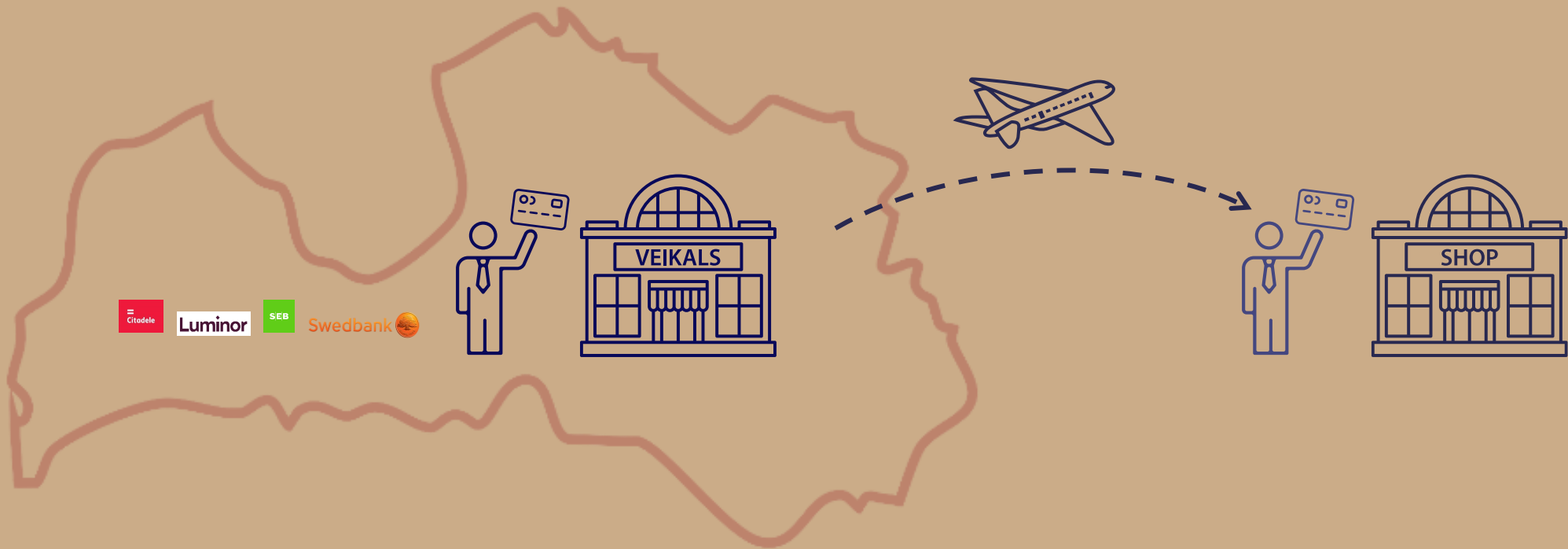
Noteikumi Nr. 207 "Statistisko datu par kartei piesaistītajiem maksājumiem sagatavošanas un iesniegšanas noteikumi" (13.06.2022)



Dati (karšu skaits)



Kas tiek apkopots? (publicējamā daļa)



Nosūtītie iekšzemes un **pārrobežu** maksājumi ar pārskata sniedzēja izsniegtajām kartēm

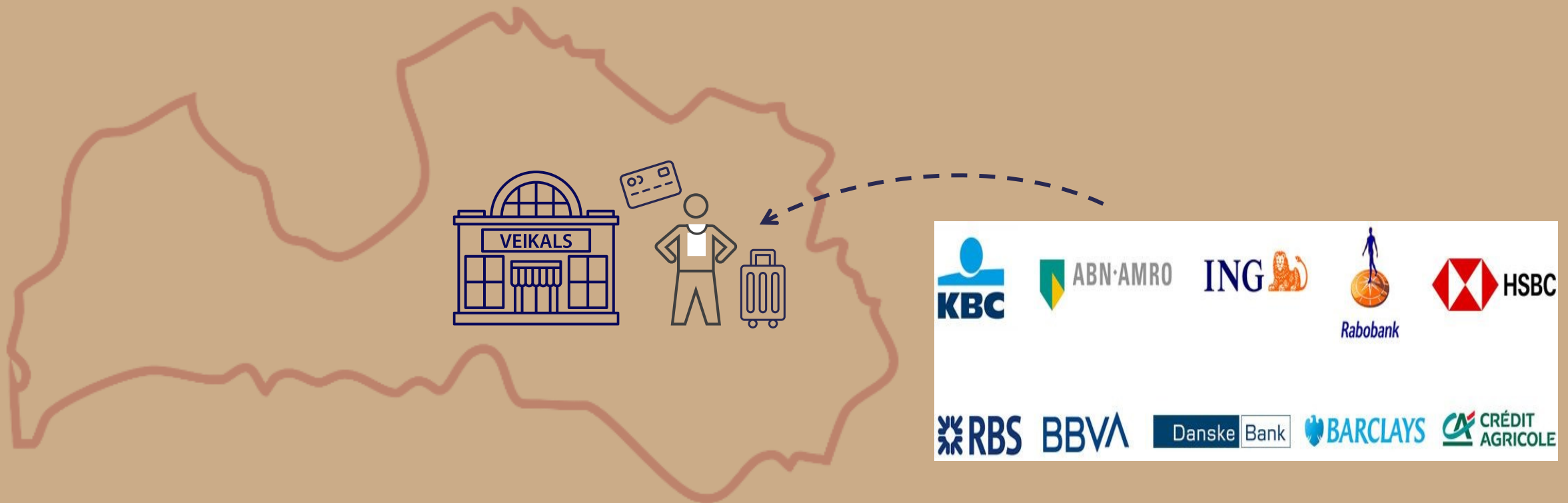
maksājumu skaits un
summa pa dienām

tirgotāja kategorija

valsts

maksājuma
uzsākšanas veids

Kas tiek apkopots? (vēl nepublicējamā daļa)



Saņemtie pārrobežu maksājumi ar ārpus Latvijas izsniegtajām kartēm


maksājumu skaits un
summa pa dienām

tirgotāja kategorija


valsts

maksājuma
uzsākšanas veids

Maksājumu karšu datu pielietojums




DATU PUBLIKĀCIJA LB mājaslapā



Nedēļas dati

EKONOMISKĀ ANALĪZE UN PROGNOZĒŠANA

Augstas regularitātes ļoti savlaicīgi dati



Mēneša dati

MAKSĀJUMU BILANCE

Posteņiem par braucienu pakalpojumiem un e-komerciju

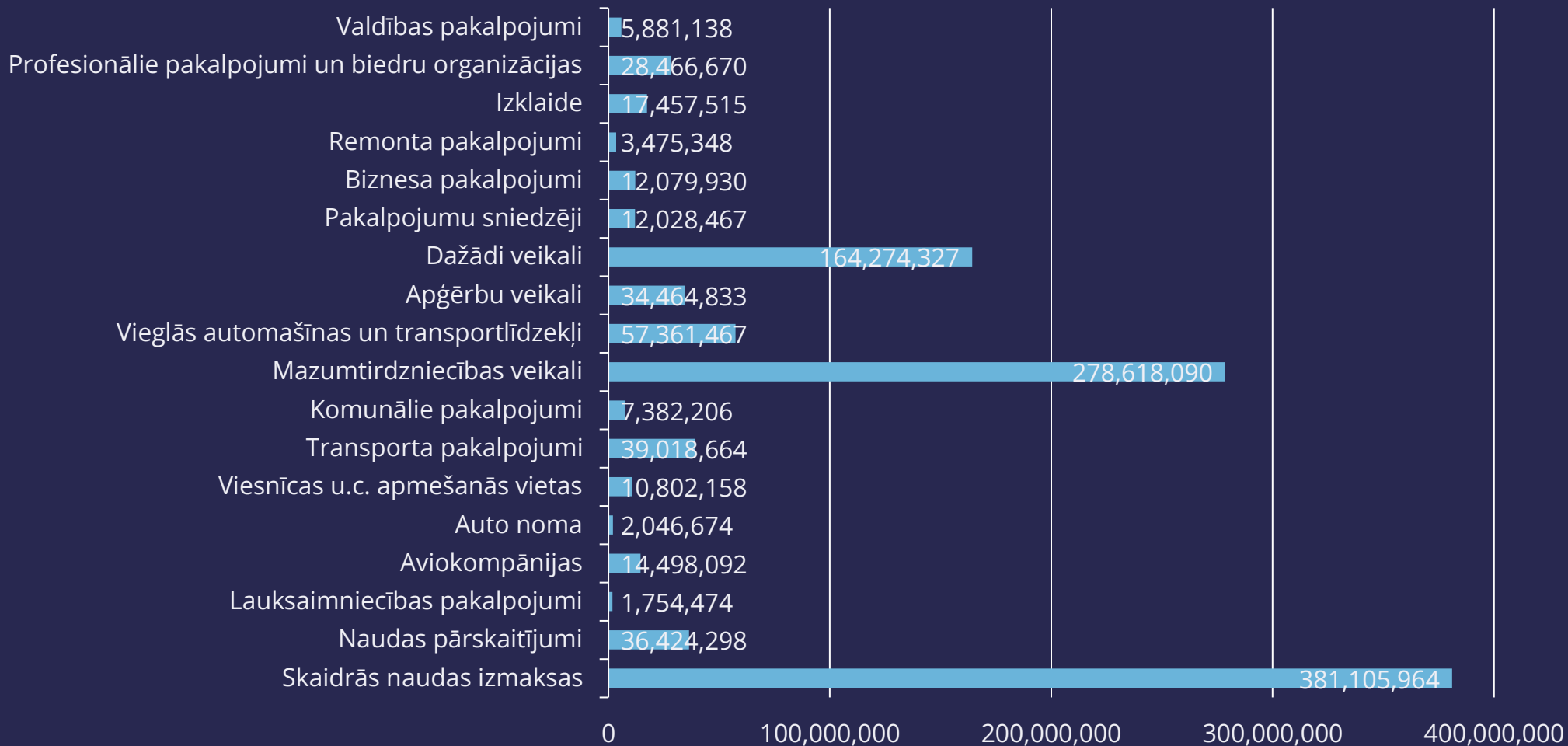
<https://statdb.bank.lv/lb/Data/278>

Publicējamie dati

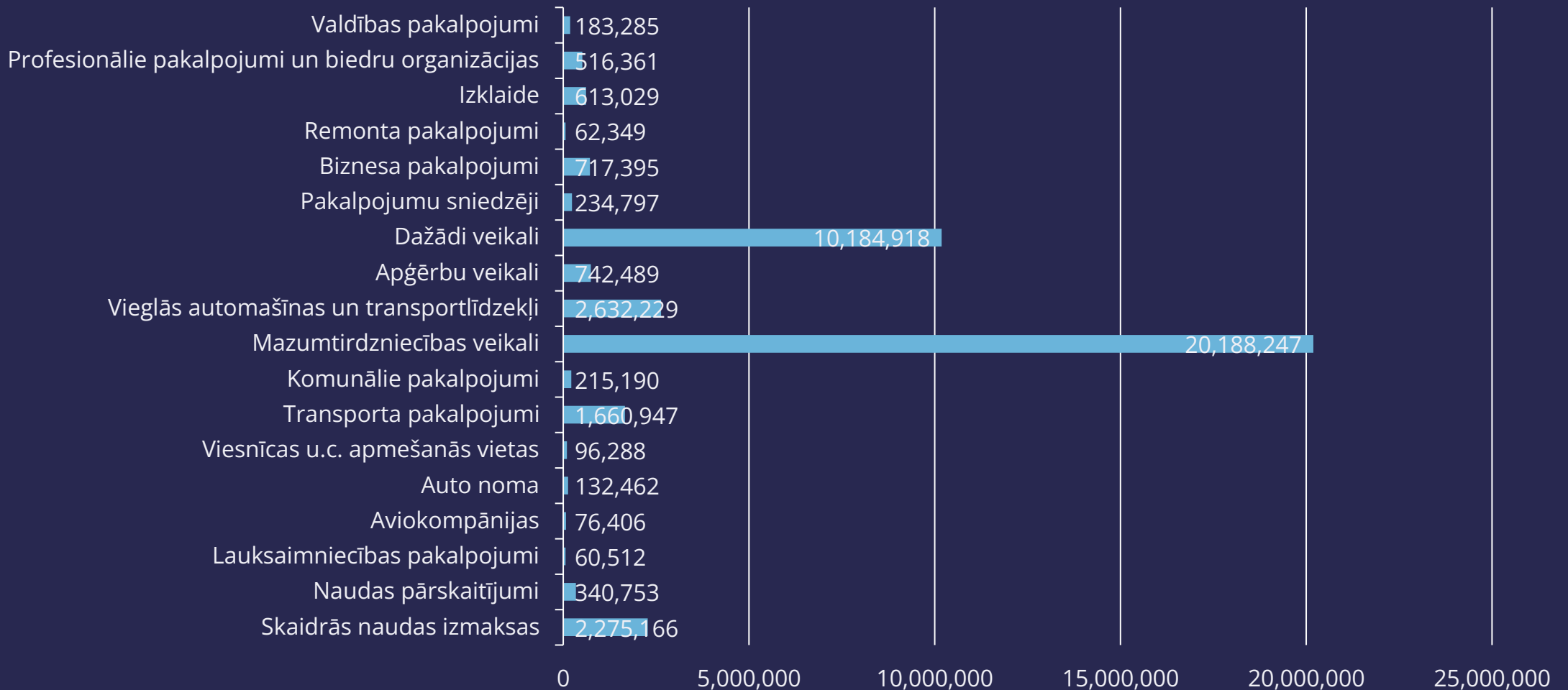
Nosūtīto maksājumu skaits un summa nedēļas un mēneša tvērumā (kā atbilstošo dienas datu summa), piemērojot šādus maksājumus raksturojošos rādītājus:

Tirgotāju kategorija	Valstu grupa	Uzsākšanas veids
Lauksaimniecības pakalpojumi	Latvija	Klātienē
Naudas pārskaitījumi (iemaksas globālajās kartēs)	Eiro zona, izņemot Latviju	Attālināti
Apakšuzņēmēju sniegtie pakalpojumi	Ārpus eiro zonas	
Aviokompānijas	ES, izņemot Latviju	
Auto noma	Ārpus ES	
Viesnīcas u.c. apmešanās vietas		
Transporta pakalpojumi		
Komunālie pakalpojumi		
Mazumtirdzniecības veikali		
Vieglās automašīnas un transportlīdzekļi		
Apģērbu veikali		
Dažādi veikali		
Biznesa pakalpojumi		
Remonta pakalpojumi		
Izklaide		
Profesionālie pakalpojumi un biedru organizācijas		
Valdības pakalpojumi		
Pakalpojumu sniedzēji, izņemot skaidrās naudas izmaksas		
Skaidrās naudas izmaksas		

Tirgotāju kategorijas (02.2024, EUR)



Tirgotāju kategorijas (02.2024, skaits)



Interesanti fakti no šiem datiem

Vidējā skaidras naudas izmaksa visdrīzāk bankomātā
laika posmā no 2022.gada janv. – 2024.gada feb. –

164 EUR




IZAICINĀJUMI

Nosūtītie attālināti uzsāktie maksājumi, kas *"de facto"* ir iekšzemes, piem., "Ēšanas vietas un restorāni"



Saņemtie maksājumi, ko veic Latvijas rezidenti ar globālajām kartēm, *"de facto"* ir iekšzemes maksājumi



Vienota pieeja Eiropā karšu datu apmaiņā starp valstīm un kodēšanā dažādās statistikās (piem.TKK uz MB kodiem)

Wolt, Bolt u.c. aplikācijas

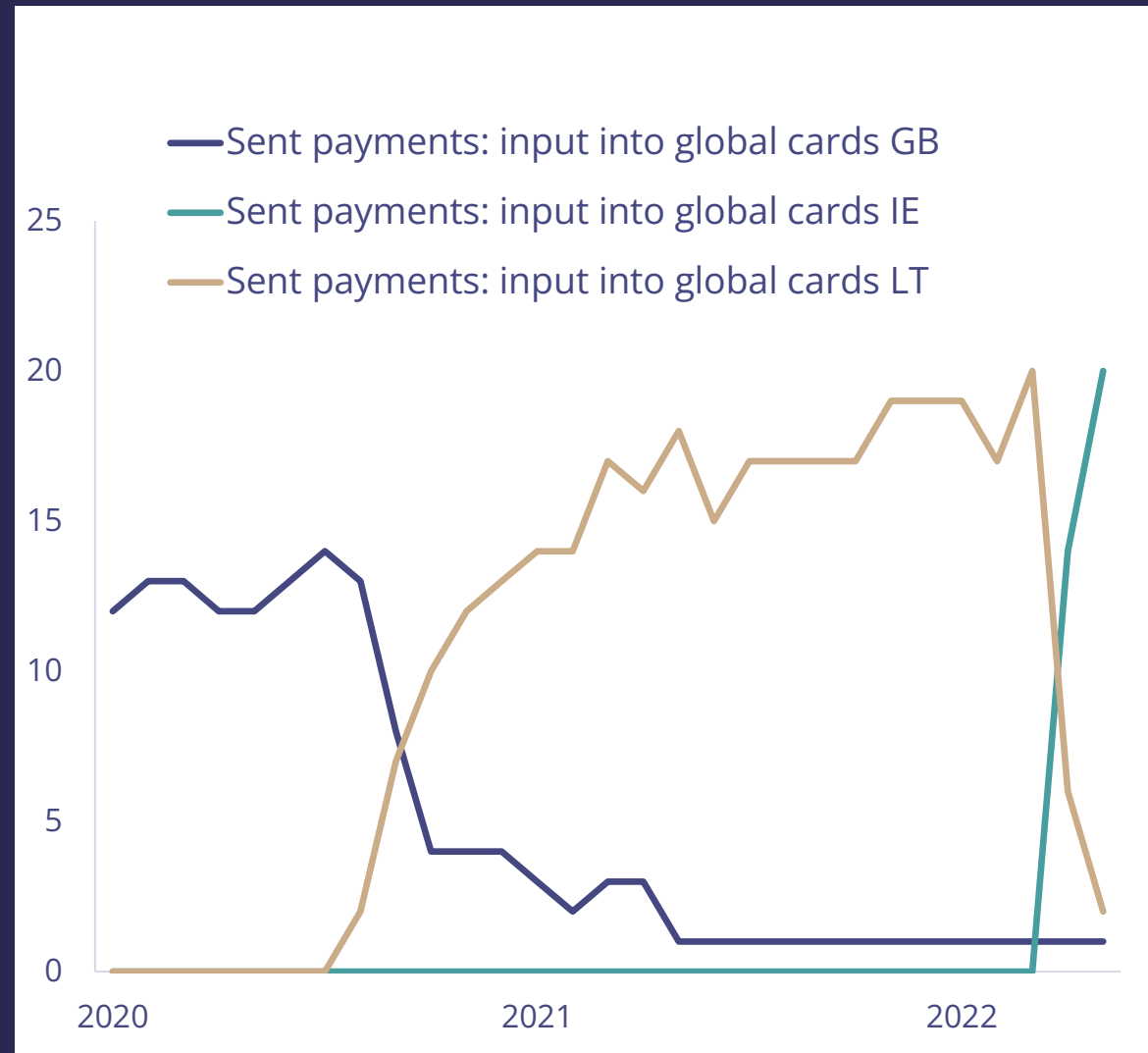


Revolut kartes u.c.



Globālās kartes

Nosūtītie kartei piesaistītie maksājumi pa valstīm (EUR, miljonos)





Mūsu valsts, mūsu banka

